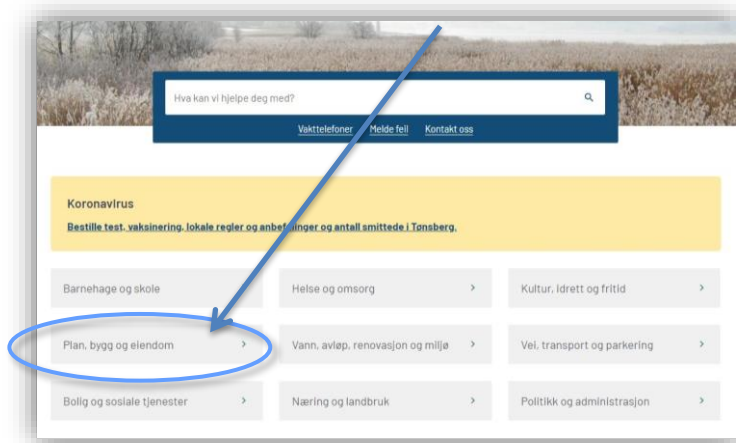
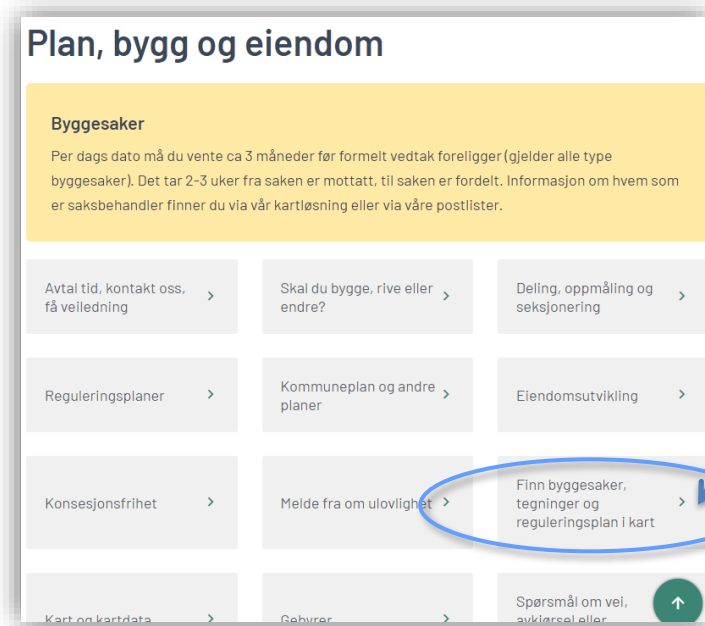


SÅNN FINNER DU FREM TIL BYGGESAKER I KARTET

- Gå til hjemmesiden til Tønsberg kommune www.tonsberg.kommune.no
- Velg <<**Plan, bygg og eiendom**>>



Klikk så videre til <<**Finn byggesaker, tegninger og reguleringsplan**>>:



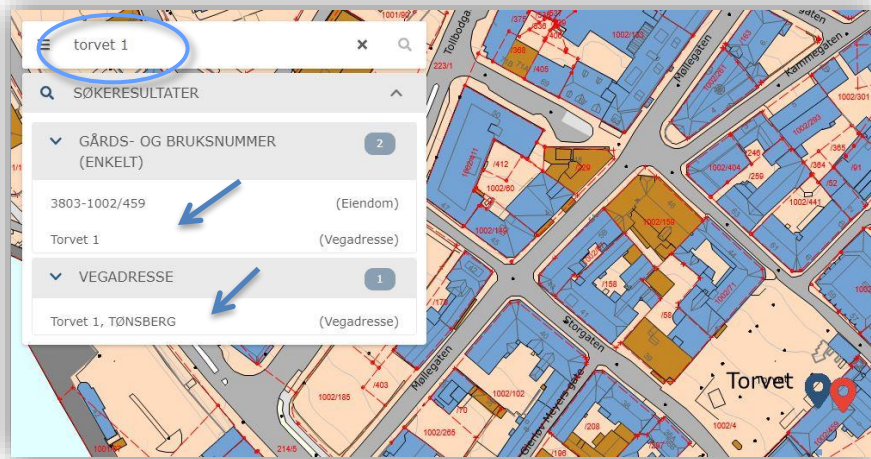
- Og klikk på **lenken** til kart:



NÅR DU ER I KARTET

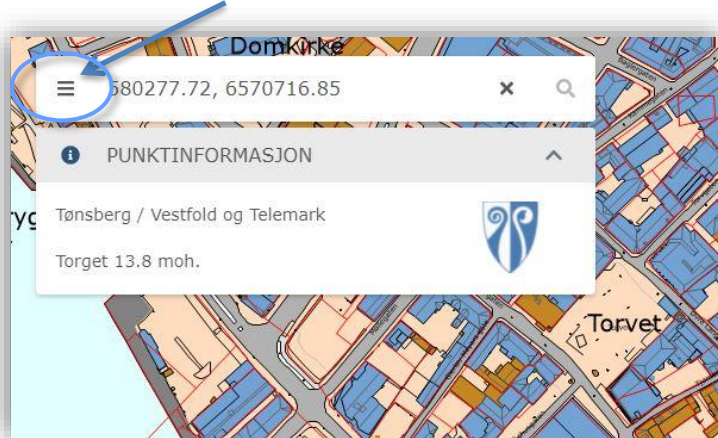
Bruk søkefeltet til å finne eiendommen du leter etter. Søkefeltet er i bildet her vist med sirkel.

For å finne eiendommen kan du søke på enten adresse eller gårds- og bruksnummer. Se på de blå piler og sirkler på i bildene under.



Så må du velge kartlag.

- Klikk på de tre strekene og velg kartlag



Byggesakene er fordelt i 2 kategorier:

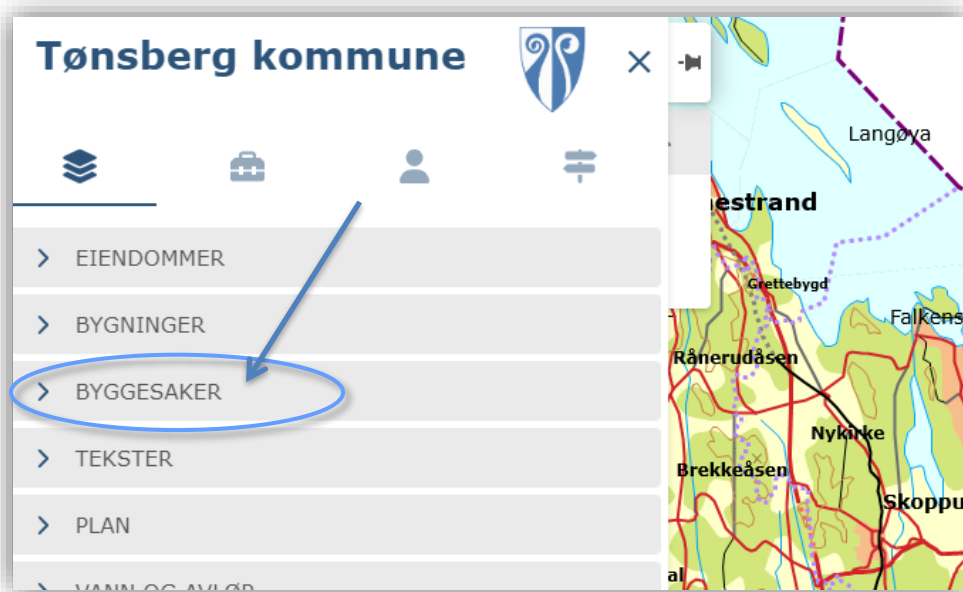
- eldre saker i 'BYGGESAKER T.O.M. 2016'
- nyere saker i 'BYGGESAKER F.O.M. 2020'.

Eldre saker som ikke ble avsluttet før 2016 er dessverre ikke tilgjengelig via kartet ennå.

BYGGESAKSARKIVET

Byggesaksarkivet med dokumenter fra eldre byggesaker finner du ved å:

- Klikk på 'BYGGESAKER'
(det fungerer best når du kun haker av for ett kartlag avgangen)

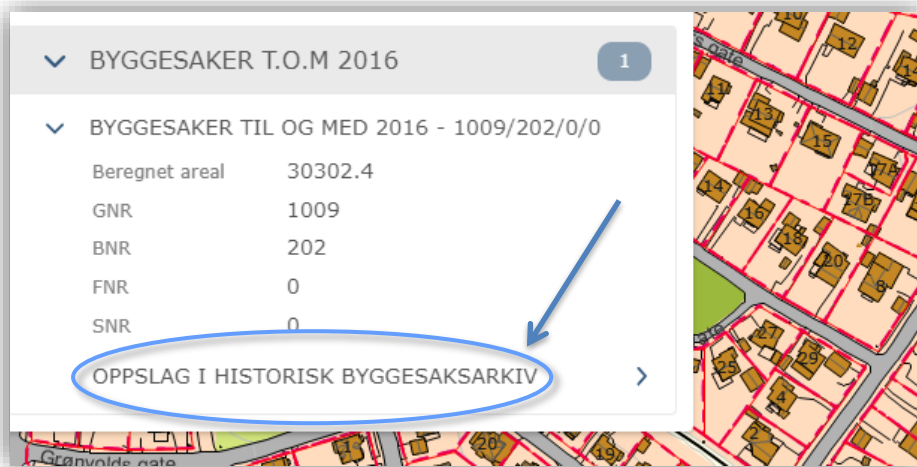


- Kryss av for kartlaget 'BYGGESAKER T.O.M. 2016'



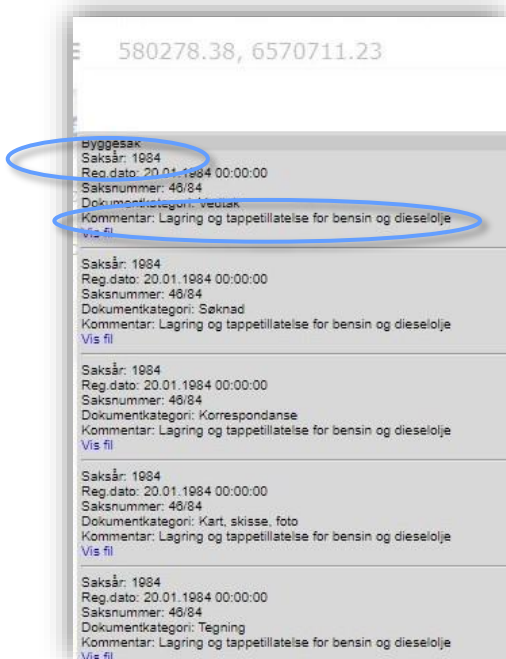
Eldre saker, som ikke ble avsluttet før 2016, er dessverre ikke tilgjengelig via kartet ennå.

- Klikk i kartet på eiendommen du er interessert i.
- Klikk så på 'OPPSLAG I HISTORISK BYGGESAKSARKIV':



Nå får du opp en liste over de sakene som kommunen har i arkivet. Dokumentene er samlet per søknad, se på saksår og teksten bak „kommentar“, her ser du hva det ble søkt om.

Utklipp fra en liste:



For hver sak er dokumentene fordelt i kategorier:

Ferdigattest:	midlertidige brukstillatelse eller ferdigattest
Vedtak:	tiltattelse
Søknad:	søknadsskjema
Korrespondanse:	øvrige dokumenter
Kart, skisse, foto:	situasjonsplan
Tegning:	godkjente tegninger
Ansvar og kontroll:	ansvarsretter for foretak

Listen er dessverre ikke ordnet kronologisk, så du må scrolle gjennom hele listen for å få hele oversikten.


Der vi ikke har noen saker/dokumenter for en eiendom ser du at listen er tomt og du ser kun ordet 'Byggesak'.


NYERE BYGGESAKER (f.o.m. 2020)

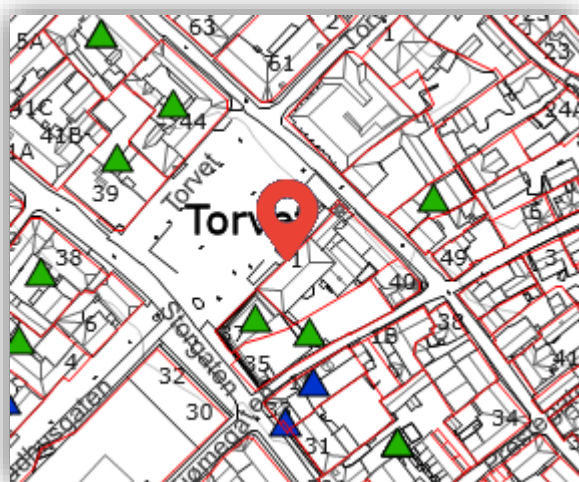
For å se byggesaksarkivet med dokumenter fra nyere byggesaker:

- Klikk på 'BYGGESAKER'
- Huk av for kartlaget 'BYGGESAKER F.O.M. 2020'
(Det fungerer best når du kun haker av for ett kartlag avgangen)

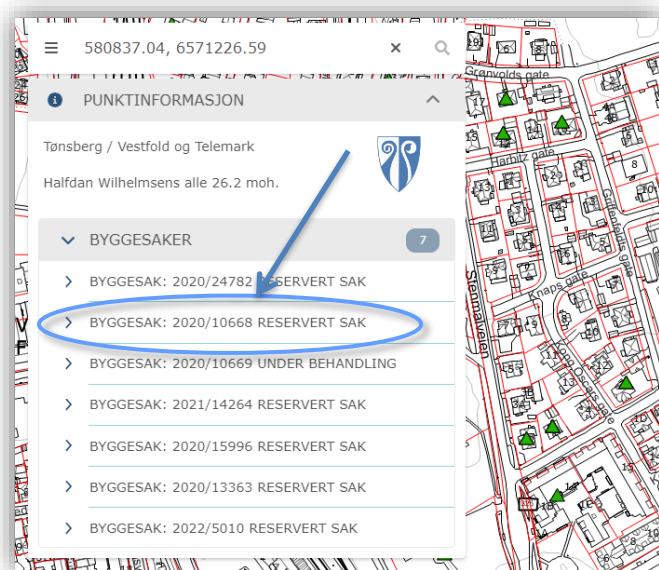
Byggesaker som har startet etter 01.01.2020 vises i kartet med en trekant

 Byggesak - under behandling

 Byggesak - sak avsluttet

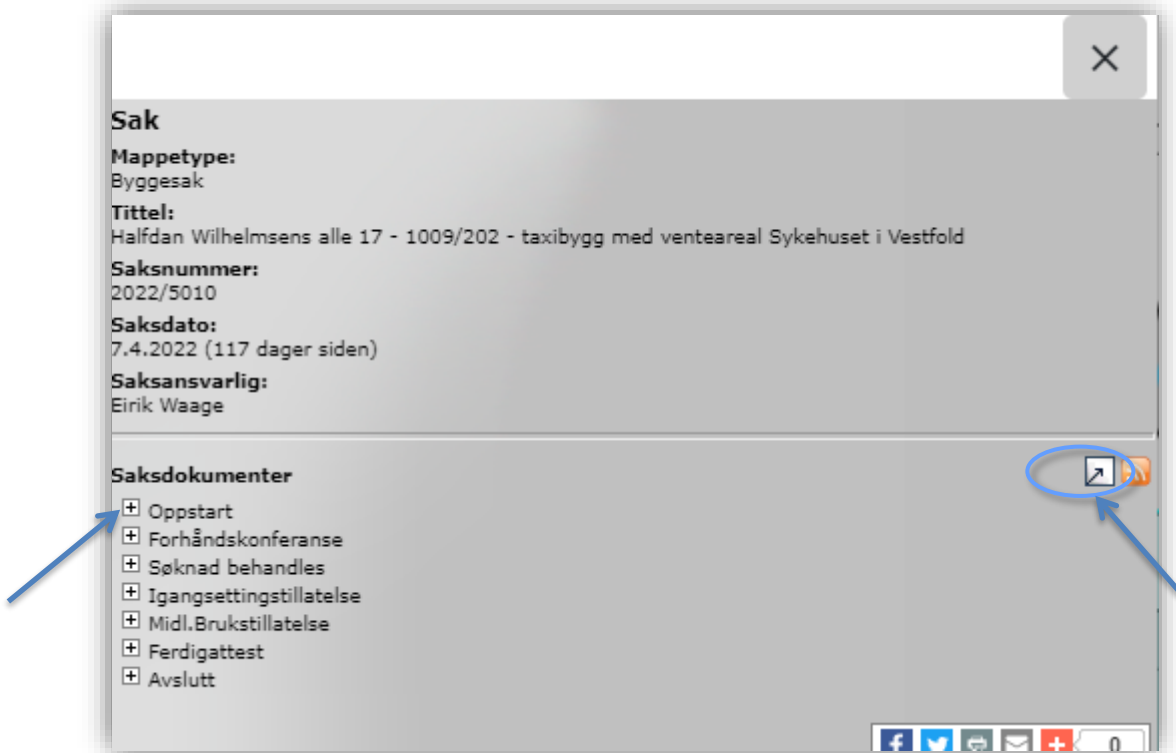


- Klikk på trekanten på eiendommen du er interessert i.
Da får du opp saksnummer på byggesak eller en liste med byggesaker.

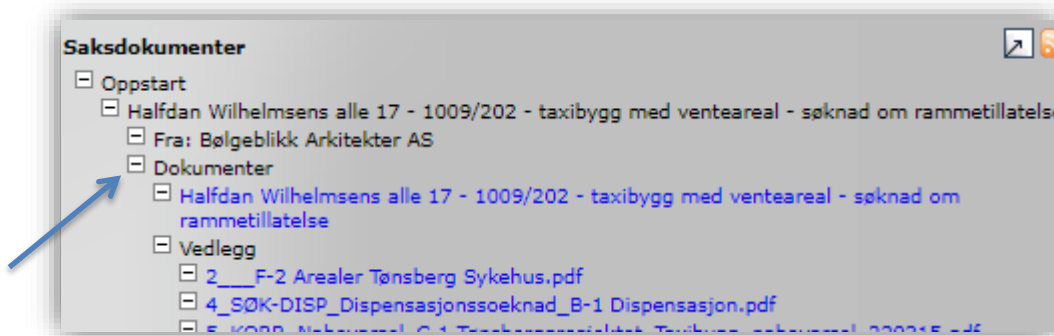


- Klikk deg inn på saken 'BYGGESAK 20../.....'
- Klikk på teksten ,VIS UTVIDET INFORMASJON' for å få tilgang til dokumentene :

Du får nå opp et bilde med informasjon og mulighet til å klikke videre til saksdokumenter:



Klikk på + tegnet for å se på dokumentene,



Eller du kan bruk knappen „Åpne offentlig journal i nytt vindu“ (se pilen på bilde over)