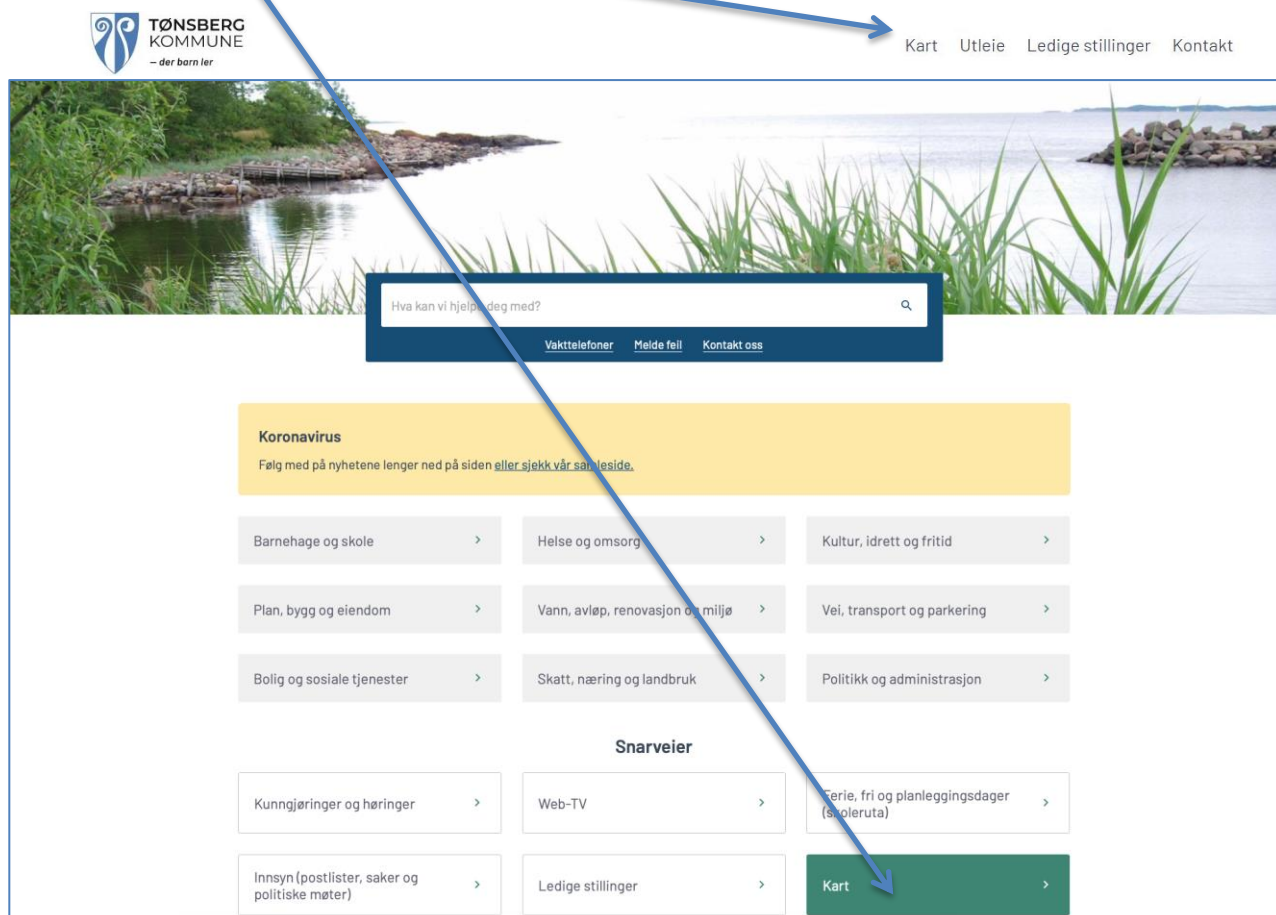


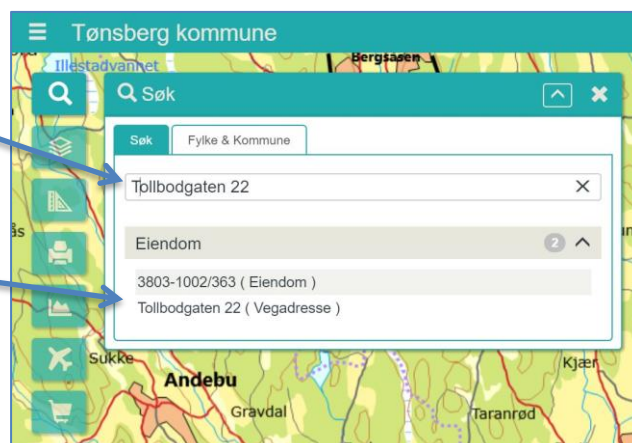
Byggesaksarkivet og nye byggesaker

Hvordan finne frem vedtak, tegninger og andre dokumenter i kartløsningen?

- Gå til hjemmesiden til Tønsberg kommune www.tonsberg.kommune.no
- Velg <<Kart>> som du finner under snarveier.



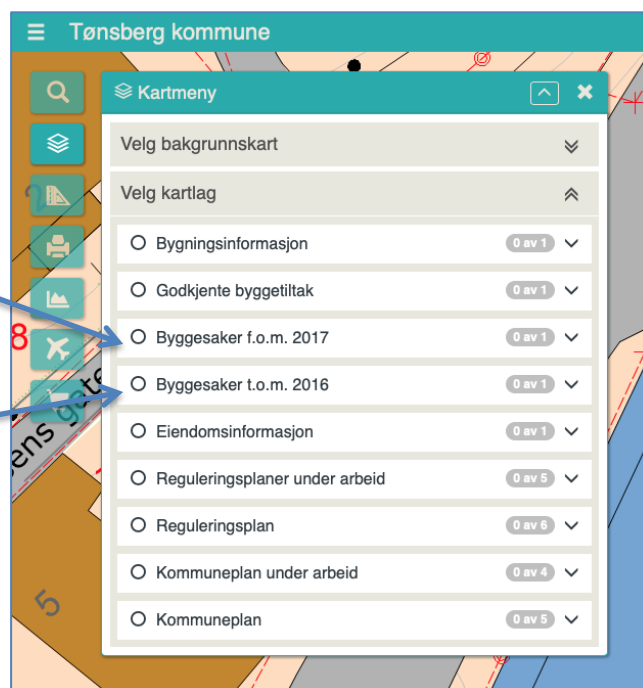
- Skriv inn en gateadresse, eller gårds- og bruksnummer for eksempel gbnr. 1002/363,
- Klikk på riktig valg som kommer opp i listen.



- Velg kartmeny 

- **Velg ønsket kartlag,**
<<Byggesaker f.o.m. 2017>>
gir deg tilgang til nye og pågående byggesaker.

<<Byggesaker t.o.m. 2016>>
gir deg tilgang til alle dokumenter fra tidligere byggesaker.



Byggesaksarkivet

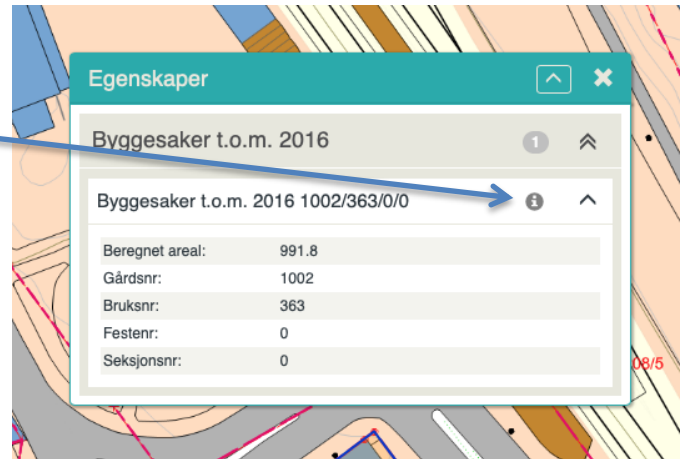
Hvordan finne eldre byggesaker behandlet før år 2017?

Når du har valgt
<<Byggesaker t.o.m. 2016>>
fremheves eiendommene
når du beveger piltasten over
kartet.

- **Klikk på kartet i den eiendommen du er interessert i.**
En ny boks kommer frem.

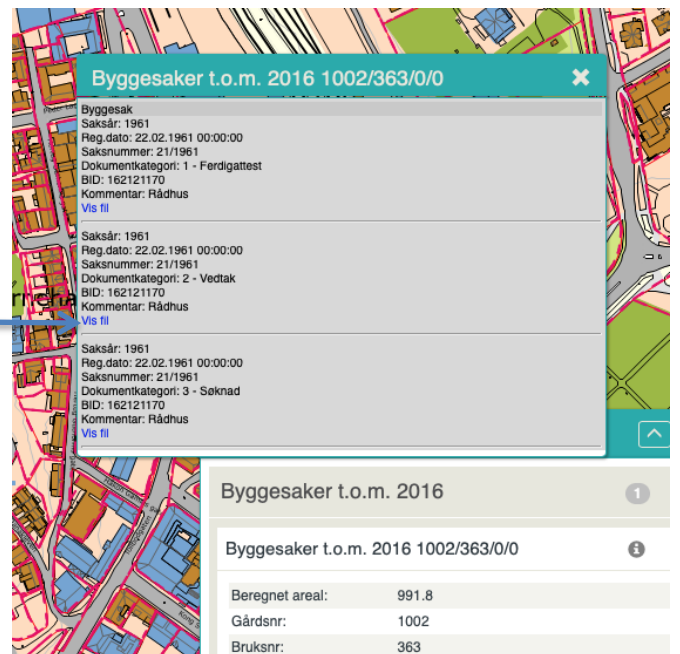


- Klikk på <<vis mer informasjon>> 



Byggesaker t.o.m. 2016 åpner seg.
Skroll deg ned til de dokumentene du trenger.

- Klikk på den blå teksten <<Vis fil>> for å åpne en fil.



Dokumentene ligger gruppert etter året byggesaken startet.
I hver byggesak ligger dokumentene etter type dokument, for eksempel kart, tegninger, vedtak, med mer.

Nyere byggesaker

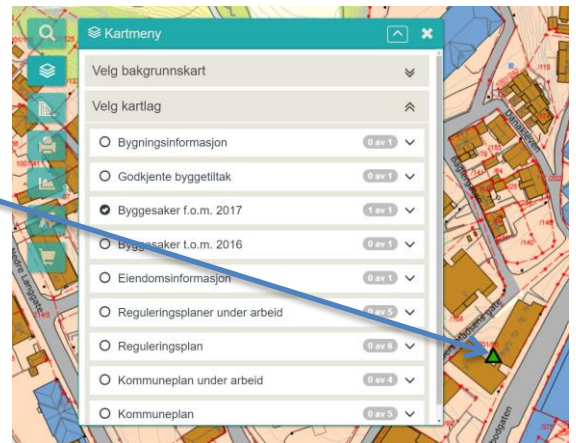
Hvordan finne søknadsdokumentasjon i saker sendt inn etter år 2017?

- **Velg kartlaget <<Byggesaker f.o.m. 2017>>.**

Byggesaker som er startet opp etter 01.01.2017 vises i kartet med trekkanter.

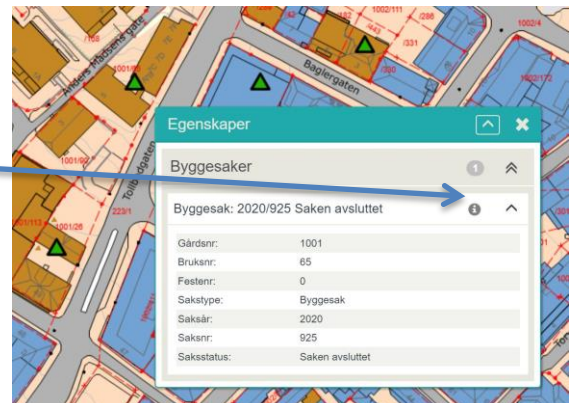


- **Klikk i kartet på trekanten på riktig eiendom.**



En ny boks kommer frem.

- **Klikk på <<vis mer informasjon>>**



Byggesaken åpner seg. Skroll deg ned og klikk på + for å se dokumentene.

- **Klikk på den blå teksten <<Vis fil>> for å åpne dokumentet.**



